





## LAVACAMBI ATF

					
<b>CARATTERISTICHE TECNICHE</b>	<b>X-DRIVE</b> cod. 02.023.65	<b>S-DRIVE 4500 SW</b> cod. 02.023.90	<b>S-DRIVE 5000 SW</b> cod. 02.023.53	<b>ATF START SW</b> cod. 02.023.60	<b>ATF RÈMIN SW</b> cod. 02.023.57
Display a colori touch screen	Tablet 8" 4G Wi-Fi	✓ 5"	✓ 5"	-	-
Display grafico 240x64 monocromatico	-	-	-	✓	-
Software a icone di immediata comprensione	✓	✓	✓	✓	-
Software multilingue	✓	✓	✓	✓	-
Pompa	1	1	2	1	1
Misura olio: 2 bilance elettroniche	✓	✓	✓	✓	visiva
Misura pressione olio uscita cambio	✓	✓	✓	✓	✓
Misura pressione olio uscita ATF	✓	-	✓	-	-
Funzione AWS: Correzione automatica peso specifico olio nuovo	✓	✓	✓	manual	-
Funzione warm-up automatico (avvio del ciclo automatico al raggiungimento della temperatura minima ottimale)	✓	✓	✓	-	-
Lavaggio circuito di aspirazione olio nuovo	✓	✓	✓	-	-
Misura temperatura olio usato	✓	✓	✓	✓	-
Kit dipstick	-	-	✓	-	optional
Iniezione additivo automatica	✓	✓	✓	manuale guidata	manuale guidata
Possibilità di operare in modo automatico o manuale	✓	✓	✓	semiautomatico	manuale
Regolatore riduzione flusso in ingresso (integrato)	✓	-	-	-	-
Diagnosi integrata con messaggi e relativa guida per service	✓	-	-	-	-
Doppia alimentazione 12V DC e 220V AC con allarme batteria scarica e riconoscimento automatico della fonte di alimentazione	✓	-	-	-	-
Aggiornamento software e database via USB	WiFi	✓	✓	-	-
Flussimetri (old/new)	✓ illuminati	✓ illuminati	✓ illuminati	tubi trasparenti, 3 mt	✓
Taniche olio nuovo/usato	2 x 20lt	2 x 20lt	2 x 30lt	2 x 20lt	2x20lt
Nuovo filtro sinterizzato riusabile con magnete	✓ 2 filtri	✓	✓	✓	✓
2 cassette raccordi e tubi vetture europee e asiatiche	✓	✓	✓	✓	v
Stampante	✓	Optional	✓	Optional	-
Kit SmartPack (abbonamento per 12 mesi)	✓	✓	✓	✓	✓
Software cambio olio servosterzi con adattatori a richiesta	-	✓	✓	-	-
Banca dati integrata con marca, versione, numero rapporti, tipo di cambio, quantità olio; il raccordo da usare e il tipo/marca di olio è inseribile da parte dell'utente	✓	✓	✓	-	-
Protocollo 4.0	✓	Optional	Optional	-	-
Invertitore tubi direzione olio	Automatico (interno)	Integrato	Integrato	Integrato	Integrato
Dimensioni, mm	620x520x1210	360x440x1120	610x440x1120	620x510x1000	470x420x1020
Peso	75 kg	45 kg	45 kg	55 kg	50 kg